

## Anlagen zur Pressemitteilung

### Bezirkswahl am 8. Oktober 2023 im Wahlkreis Schwaben Vorläufiges Endergebnis nach Stimmenanteil

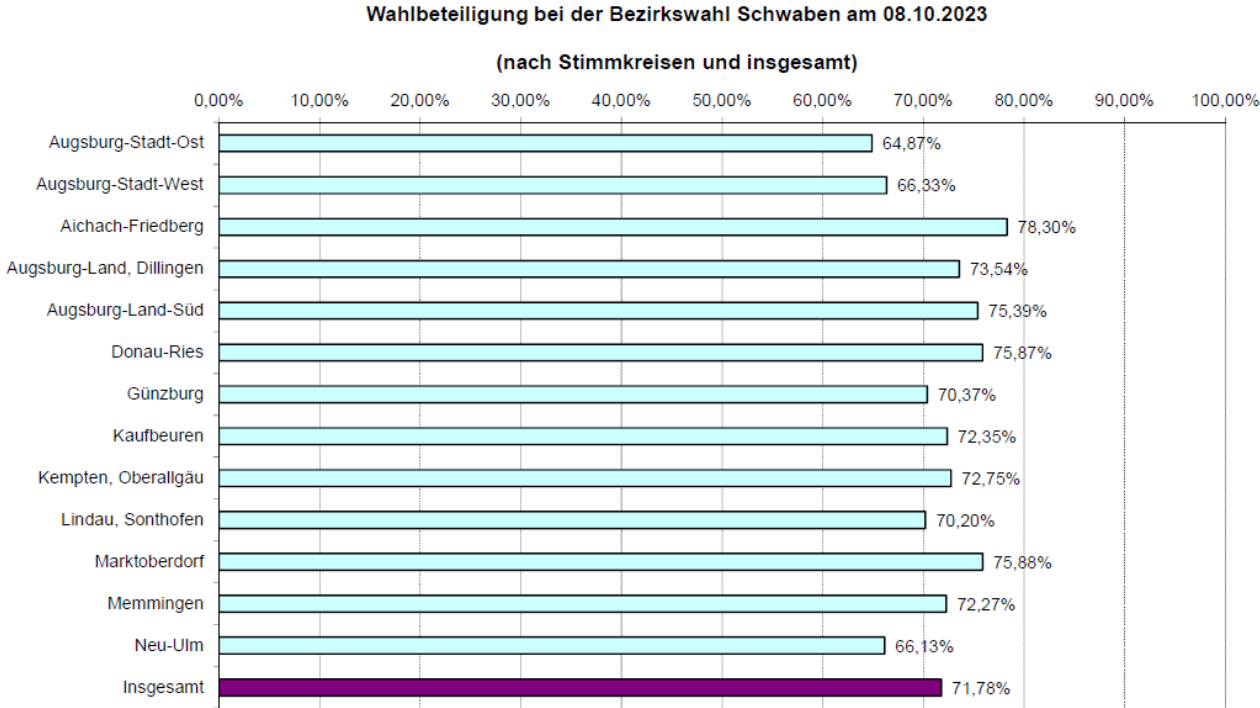
Wahlkreisvorschläge von	Erststimmen	Zweitstimmen	insgesamt		in Prozent
CSU	345.221	351.134	696.355	=	36,11%
GRÜNE	118.203	115.973	234.176	=	12,14%
FREIE WÄHLER	164.615	162.172	326.787	=	16,94%
AfD	162.681	159.709	322.390	=	16,72%
SPD	69.746	65.545	135.291	=	7,02%
FDP	29.626	26.046	55.672	=	2,89%
LINKE	14.907	14.275	29.182	=	1,51%
BP	11.023	10.182	21.205	=	1,10%
ÖDP	20.770	17.963	38.733	=	2,01%
Die PARTEI	10.571	12.348	22.919	=	1,19%
Tierschutzpartei	4.744	10.859	15.603	=	0,81%
V-Partei <sup>3</sup>	4.337	3.001	7.338	=	0,38%
dieBasis	10.557	12.311	22.868	=	1,19%
<b>insgesamt</b>	<b>967.001</b>	<b>961.518</b>	<b>1.928.519</b>	<b>=</b>	<b>100,00%</b>

**Vorläufiges Ergebnis der Bezirkswahl am 8. Oktober 2023 im Wahlkreis Schwaben  
Gewählte Stimmkreis- und Wahlkreisbewerber**

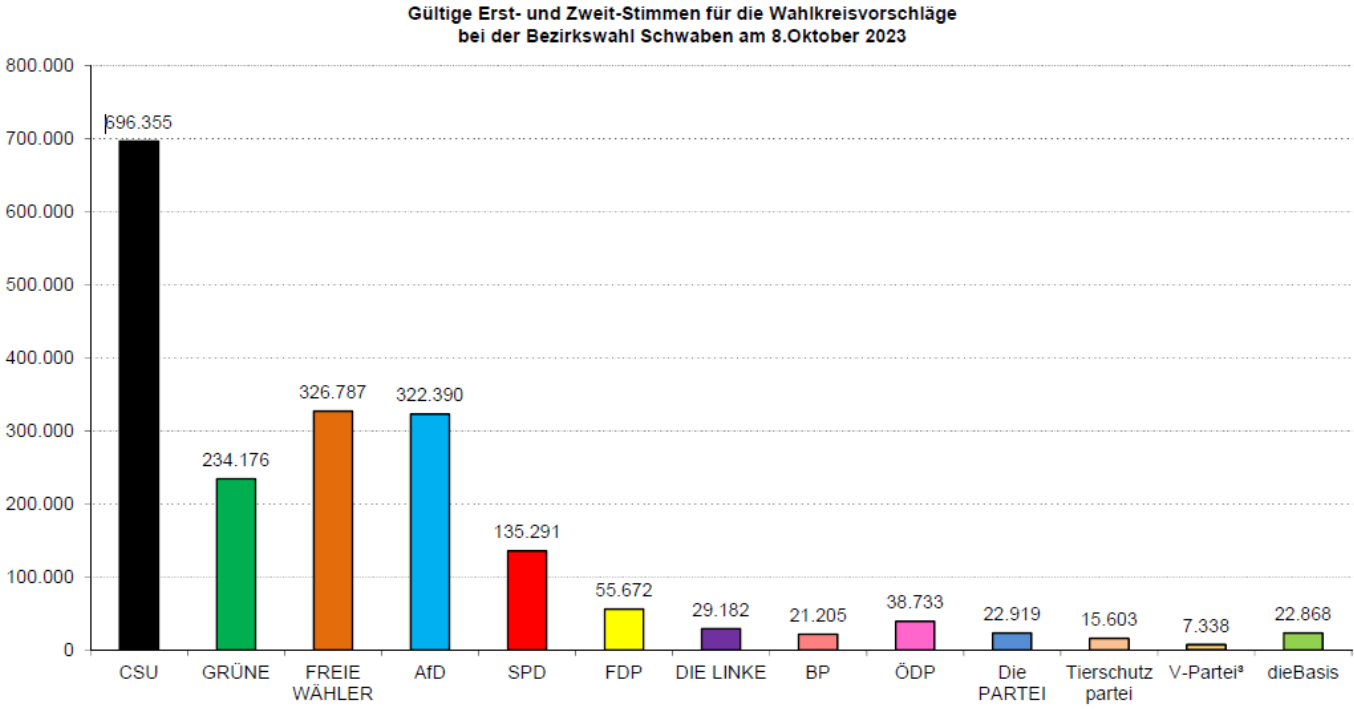
<b>Name, Wohnort</b>	<b>Partei</b>	<b>Stimmkreis bei Direktwahl bzw. Listenvwahl</b>	<b>Erststimmen</b>	<b>Zweitstimmen</b>	<b>Summe Stimmen</b>
Gerblinger Erwin, Augsburg	CSU	701	20.390	5.772	26.162
Sailer Martin, Neusäß	CSU	702	24.565	112.965	137.530
Zinnecker Tomas, Aindling	CSU	703	26.192	1.623	27.815
Dr. Popp Johann, Wertingen	CSU	704	29.053	3.199	32.252
Förster Klaus, Bobingen	CSU	705	34.267	1.671	35.938
Schiele Peter, Fremdingen	CSU	706	29.813	527	30.340
Bühler Tobias, Offingen	CSU	707	22.735	3.706	26.441
Bosse Stefan, Kaufbeuren	CSU	708	25.509	7.564	33.073
Reisacher Lucas, Altusried	CSU	709	24.613	2.025	26.638
Rölz Edgar, Bad Hindelang	CSU	710	29.634	922	30.556
Zinnecker Maria Rita, Marktoberdorf	CSU	711	28.186	21.568	49.754
Weber Alfons, Markt Rettenbach	CSU	712	22.071	2.406	24.477
Ölberger Katja, Senden	CSU	713	28.193	1.103	29.296
Terpoorten Heidi, Binswangen	GRÜNE	Liste	6.701	31.350	38.051
Holzmann Barbara, Immenstadt i.Allgäu	GRÜNE	Liste	12.905	7.911	20.816
Hippke Melanie Melitta, Augsburg	GRÜNE	Liste	13.802	5.288	19.090
Geirhos Lukas, Bobingen	GRÜNE	Liste	10.579	5.803	16.382
Dr. Prestel Philipp, Dietmannsried	FREIE WÄHLER	Liste	14.527	27.805	42.332
Hold Alexander, Kempten (Allgäu)	FREIE WÄHLER	Liste		39.640	39.640
Eder Alex, Türkheim	FREIE WÄHLER	Liste	15.918	9.655	25.573
Reiner Ulrich, Bissingen	FREIE WÄHLER	Liste	16.124	7.114	23.238
Hofbauer Johanna, Unterthingau	FREIE WÄHLER	Liste	14.572	7.809	22.381
Baier-Müller Indra, Immenstadt i. Allgäu	FREIE WÄHLER	Liste	13.929	6.332	20.261

Schmid Franz, Babenhausen	AfD	Liste	13.777	49.507	63.284
Striedl Markus, Augsburg	AfD	Liste	11.150	22.429	33.579
Mailbeck Gabrielle, Augsburg	AfD	Liste	10.650	19.709	30.359
Merkle Elias, Harburg (Schwaben)	AfD	Liste	16.146	7.587	23.733
Kühn Genovefa, Memmingen	AfD	Liste	12.614	9.509	22.123
Settele Josef, Aindling	AfD	Liste	12.604	9.495	22.099
Beer Petra, Memmingen	SPD	Liste	5.873	17.289	23.162
Thumser Volkmar, Augsburg	SPD	Liste	7.131	9.125	16.256
Jäger Alois, Lauingen (Donau)	FDP	Liste	2.895	4.972	7.867
Hintermayr Frederik, Augsburg	DIE LINKE	Liste	3.180	5.401	8.581
Abt Alexander, Memmingen	ÖDP	Liste	2.249	4.238	6.487

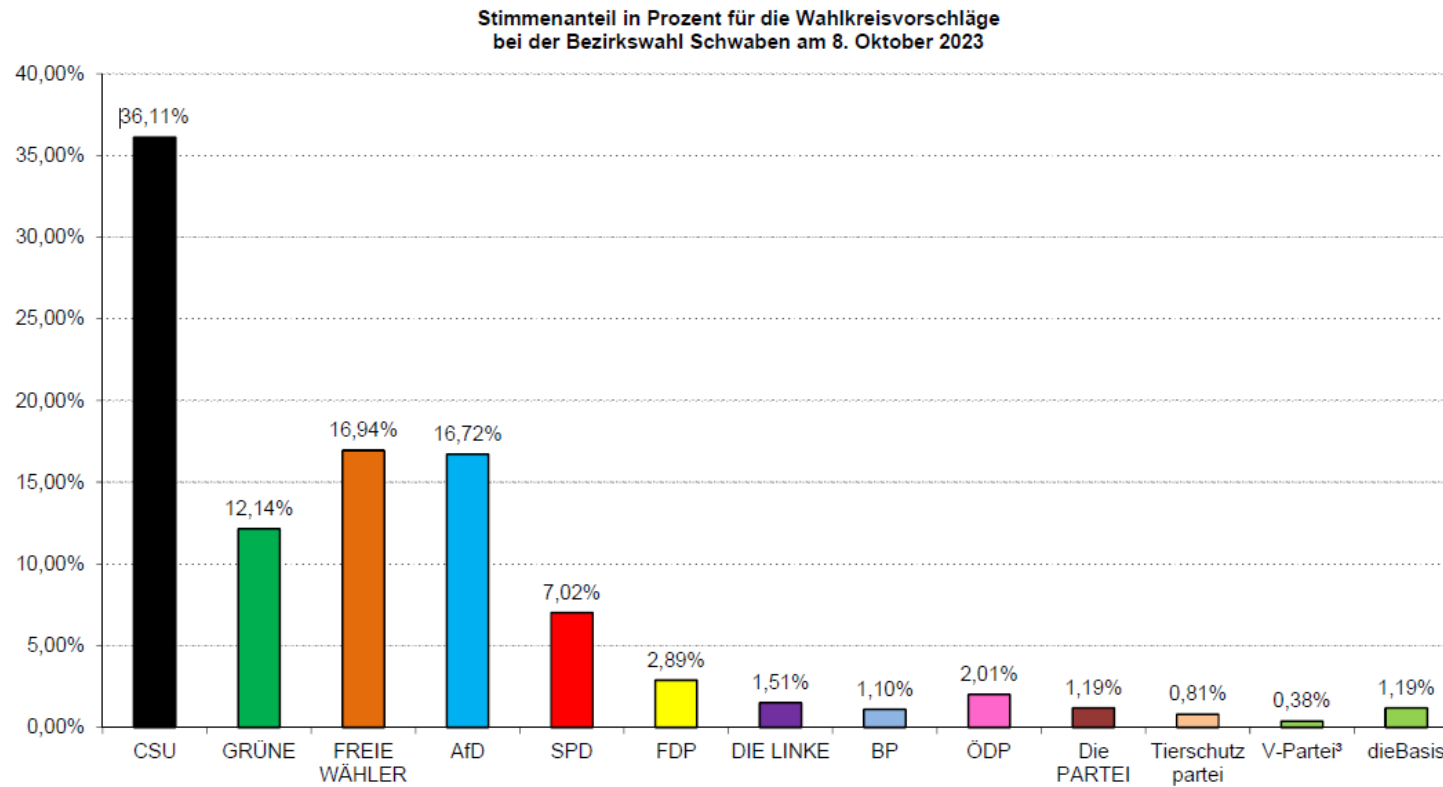
# Diagramm Wahlbeteiligung bei der Bezirkswahl Schwaben am 8. Oktober 2023 (nach Stimmkreisen und insgesamt)



# Diagramm gültige Erst- und Zweitstimmen für die Wahlkreisvorschläge bei der Bezirkswahl Schwaben am 8. Oktober 2023



## Diagramm Stimmenanteil in Prozent für die Wahlkreisvorschläge bei der Bezirkswahl Schwaben am 8. Oktober 2023



# Diagramm Sitzverteilung im 17. Schwäbischen Bezirkstag nach dem Ergebnis der Bezirkswahl am 8. Oktober 2023

